



Filters reinigen

BRINK

Climate Systems

Instructie reinigen filters Renovent HR



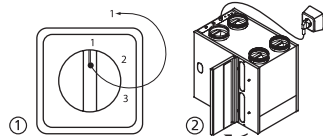
Het toestel Renovent HR is uitgerust met twee filters. Met het ene filter wordt de verse buitenlucht gefilterd voordat deze in de woning wordt gebracht. Het andere filter zorgt voor zuivering van de lucht die de woning via het toestel verlaat. Voor mensen met gevoelige luchtwegen is ook het filteren van de allerkleinste stofdeeltjes een letterlijke opluchting. Hiervoor is een hoogwaardig fijnstoffilter beschikbaar. Het fijnstoffilter verwijdert nagenoeg alle vervuiling uit de lucht zoals pollen, stuifmeel, schimmels en kiemen.

SCHOONMAKEN FILTERS

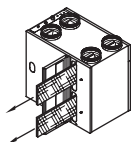
De filters moeten regelmatig worden schoongemaakt om een goede werking van het ventilatiesysteem mogelijk te maken. Vooral de eerste weken na oplevering van uw woning is dit van groot belang. Als de filters moeten worden schoongemaakt, krijgt u een melding op de display van de Renovent HR. Ook gaat het rode lampje op de 3-standenschakelaar branden (indien aanwezig).

INSTRUCTIE SCHOONMAKEN EN VERVANGEN FILTERS

- 1 • Laat het toestel op laagstand draaien door de 3-standenschakelaar op stand 1 te zetten.
 - Open de filterdeur.

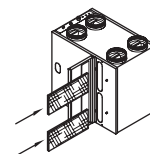


- 2 • Verwijder de filters. Onthoud op welke manier de filters eruit worden gehaald.



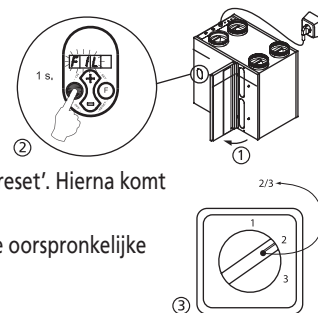
- 3 • Reinig de filters met een stofzuiger.

- 4 • Plaats de filters op dezelfde manier terug zoals ze eruit zijn gehaald.



- 5 • Sluit de filterdeur.

- Na reiniging van de filters of plaatsing van een nieuw filter de filterindicatie resetten (druk op 'OK'). Het display knippert kortstondig ter bevestiging dat de filterindicatie is 'gereset'. Hierna komt het display terug in de bedrijfssituatie.
- Zet de 3-standenschakelaar terug in de oorspronkelijke situatie.



FILTERS BESTELLEN

Eenmaal per jaar dient het toestel een controlebeurt te krijgen. Sluit bij voorkeur een onderhoudscontract af met de installateur voor zowel het verwarmingstoestel als het ventilatiesysteem. Tevens moeten de filters worden vervangen. Deze kunt u eenvoudig bestellen via www.mijnbrink.nl.

BRINK

Climate Systems